

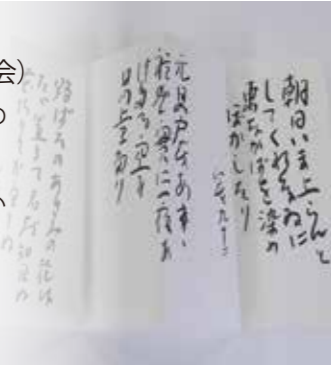
比庵作品を読んでみよう!

(講師:島田幸吉 & 絵手紙塾 阿の会)

言葉と書を大切に作る絵手紙人のためのステップアップ講座です。
比庵さんの書の魅力は何でしょうか?
比庵さんの変体仮名を読み味わって書いてみましょう。

日時: 6月19日(月) 11~13時

受講料:1500円 材料費500円



がくさんの初心者のための暑中見舞い消しゴム印講座

(講師:小野寺がく)

絵手紙に合う柔らかな文字印、暑中見舞い用の印を作ります。
初心者の方でも作ることができるようになごやかな雰囲気の中で楽しく指導します。

日時: 6月19日(月) 14~16時

受講料:1500円



垂らしこみで楽しく遊ぼう パートⅡ

(講師:原まり)

水、紙、ダーマトグラフ、絵の具のコラボレーション。ぶっつけ本番です。
一瞬の色と色のにじみ合いを楽しみましょう。
夏の野菜や果物を描きます。

日時: 6月26日(月) 13~15時

受講料:1500円



簡単! 紙版画・瓦當・画像博.

(講師:徳勝弘江) 花や文字も...

紙版画は、原画を描き、カッターで切り、凹凸を作って乾拓で拓をとります。
今回はご自身でかいた花の絵手紙を紙版画に、彩色もしていただきます。

日時: 6月27日(火) 11~13時

受講料:1500円



消しゴム印で暑中見舞い

(講師:岡本サヨ子)

消しゴムハンコや色紙を組み合わせて、オシャレな暑中見舞いはいかがですか。
さまざまな場面で活用できるハンコの楽しさを皆さんにお伝えいたします。

日時: 6月13日(火) 14~16時

受講料:1500円 材料費200円



「一閑張り」~各工程の解説・実演・実習~

(講師:宮脇泰彦)

糊・紙・渋柿などの性質、各工程の仕組みをわかりやすく解説し、一閑張りの全工程をお伝えいたします。
実演後、実習していただきます。
※冬の陣で開催したのと同じ講座です。

日時: 6月16日(金) 13~16時

受講料:1500円 材料費1000円



麻布(タペストリー)に描こう(好きな物)

(講師:新堂みど吏)

幅10cm、長さ80cm程の粗い麻布でタペストリーを作ります。
タペストリーにはマジックまたはダーマトグラフで線をかいていただき顔彩で色を塗っていきます。

日時: 6月17日(土) 11~13時

受講料:1500円 材料費1500円



ハンコを使ってマルチにスタンプ

(講師:高津紅林)

消しゴムハンコを紙以外のものに押ししてみる! その活用法はさまざまです。
小物入れや、小さなプレゼントを送ったり、アイデア次第で使い方は無限大!
(今回はクリアファイルやクリアボックスで作ります。)

日時: 6月17日(土) 14~16時

受講料:1500円 材料費500円



絵手紙 夏の陣 講座の紹介

講座の申込方法についてはパンフレットの裏面をご覧ください。
受講生の持ち物については受講票にてお知らせいたします。
※講座により申込締切日が異なりますのでご注意ください。

・6月12日~30日までの講座 締切 5月20日(必着)

・7月1日~10日までの講座 締切 5月30日(必着)

夏の便り(彩玉ボード)

(講師:本田和郷)

彫刻刀で簡単に加工でき、そのうえ木材のように方向性がないので初心者でも気軽に使いこなせる彩玉ボード。素朴で味わい深い線を活かして夏のお便りにいかがですか。

日時: 6月12日(月) 11~13時

受講料:1500円 材料費500円



裏打ち布でコラージュしよう

(講師:江口春畝)

裏打ちした布を好みの形に切って、絵や印を押ししたハガキに貼っていきます。
また、布や和紙にかいた作品の裏打ちのデモンストレーションも行います。

日時: 6月12日(月) 14~16時

受講料:1500円 材料費200円



ハンコで可愛い土版の壁飾り

(講師:齋藤サダ)

直径12cm厚さ6mm程の土版に、ハンコを押ししたり、絵や言葉をかいたり、自由に表現していただきます。できあがったら壁掛けとしてご自宅にいかがですか。

日時: 6月13日(火) 11~13時

受講料:1500円 材料費300円



第3回

絵手紙

夏の陣

絵手紙愛好者のみなさん

初夏の大崎へいざ出陣!!

豪華三本立てイベント

その1 『絵手紙アイデアのとびらⅢ』(アイデア絵手紙集)の発行

一昨年より発売スタートし、累計1万部を売り上げ好評の『絵手紙アイデアのとびら』の第3弾として、絵手紙の基本から楽しいアイデアまで、絵手紙を楽しむまでのヒントをご提案いたします。

『絵手紙アイデアのとびらⅢ』 2017年6月 発行予定。価格1728円(税込)

その2 収集家・岡本浩則氏の郷土玩具展

併設 『絵手紙アイデアのとびらⅢ』出版記念展

6月に出版予定の『絵手紙アイデアのとびらⅢ』の出版記念展と合わせて今年も、全国各地の郷土玩具を展示します。

会期:2017年6月12日(月)~7月11日(火) 10:30~17:30

※会期中毎週水曜日は休廊 ※ご注意ください

主催・会場:大崎ウエストギャラリー(第2会場)

その3 豪華講師陣による「絵手紙夏の陣 特別教室」を開催

「みて楽しむ」イベント、絵手紙フェスティバルに対して、夏の陣は「学んで楽しむ」イベントを目指し、豪華講師陣による「23」の教室を開催。(要事前申込)



〒141-0032 東京都品川区大崎3-6-7 パークハイツ大崎 3F(JR山手線大崎駅徒歩1分)
TEL 03-3490-4177 / FAX 03-3490-3358 URL http://www.space-gallery.net

絵手紙 夏の陣 講座申込

受講希望者のお名前・ご住所・電話番号、講座名、開催日をご記入ください。

フリガナ	
お名前	
郵便番号	□□□-□□□□
ご住所 (アパート・マンション名)	
電話番号	
講座名	
開講日	月 日 時～ (複数回の場合は初回開講日をご記入ください)

おひとり様、何講座でもお申し込みいただけますが、ハガキ1枚につき、1名様、1講座でお申し込みをお願いします。
複数講座をお申し込みいただく際はコピーしてお使いください。

絵手紙 夏の陣 講座の申込方法

大崎ウエストギャラリーで配布の講座申込ハガキ(お手持ちのハガキも可)、またはFAXに(1)お名前(フリガナ)・(2)郵便番号(3)ご住所・(4)電話番号・(5)講座名と開催日(午前・午後開催の講座はご希望の時間帯)をご記入の上、申込期間内に下記住所までご送付願います。

※講座により締切日が異なりますのでご注意ください。

ハガキまたはFAX1枚につき1講座・1名様でお申し込みください。
応募者多数の際は、抽選となります。抽選結果は、申込者全員にはがきにてご案内いたします。

定員に達しない講座は、申込期間終了後も、お電話(絵手紙株式会社(03-3490-3097))にて空状況をご確認の上お申し込みいただけます。受講料と材料費は、当日、現金にてお支払いください。

キャンセル料は発生いたしません。講座当日、前日のキャンセルは、資料等をご準備いただく講師のかたのご都合もありますので、キャンセルの際は、できるだけお早めに大崎ウエストギャラリーまでご連絡ください。

<申込・問合せ先>

〒141-0032 東京都品川区大崎3-6-7 パークハイツ大崎3F
大崎ウエストギャラリー「講座申込」係 FAX 03-3490-3358

カラーボードを使って楽しいお便り (講師:脇 妙子) 差し上げて!

カラースタンプで版画として仕上げていくように、絵柄を浮き立たせる新鮮な感覚で、幅広く活用していただきたいと思います。日常のお便りはもちろん、季節の挨拶にいかがですか。

日時: 7月7日(金) 14~16時
受講料:1500円 材料費200円



やさしい墨彩画教室 Part ④ (講師:清野 章子)

墨色に彩りを合わせて、淡墨の作り方、にじみやかすれ、ぼかし等、さまざまな墨表現を楽しんでいただけます。

日時: 7月8日(土) 11~13時
受講料:1500円



竹筆を作ってみませんか (講師:鈴木啓子)

竹筆、葛筆作りを毎年されている鈴木啓子さんに、実際に作る時のポイントなどを解説していただけます。持ち帰り用の竹をご用意していますので、自宅で挑戦してみてください。

日時: 7月8日(土) 14~16時
受講料:1500円 材料費200円



クレパスとアクリル絵の具で (講師:梅坪仁実) 「いろ」「色」あそび

ハガキにクレパスを塗り、その上にアクリル絵の具をのせ、野菜、果物、花などを描きます。クレパスの色が輪郭線となってお洒落な一枚に仕上がります。同じモチーフでもクレパスの色を変えると違う雰囲気に変身! 暑中見舞などにいかがでしょうか。

日時: 7月10日(月) 13~15時
受講料:1500円 材料費200円



チョキチョキと色画用紙でかわいい (講師:森 千景) 草花絵手紙

色画用紙を使ってシンプルにカット。草花がカンタンに生き生きと作れます。あなたのアイデア絵手紙の世界が広がります。タンポポ、アサガオ、ドクダミ、ケシ、アジサイ、ヒマワリなど...。

日時: 7月1日(土) 14~16時
受講料:1500円



百福文字を学んでみませんか (講師:阪本里美)

古くから「福」という漢字を百種類の字体で書いた掛け軸などを家に飾っておくと特別な福がもたらされるといって伝えられてきました。「百福」を書いて幸福配りをしてみませんか。

日時: 7月4日(火) 11~13時
受講料:1500円 材料費100円



木版画で楽しむ絵手紙 (講師:玉田英子)

木版画には、描く・彫る・摺るという3つの楽しさがあります。摺った後にハガキをはがす時のドキドキ感は格別です。当日は2枚の見本から1枚を選んでいただき、トレーシングペーパーに写すところから始めます。初めての方対象です。


日時: 7月4日(火) 14~16時
受講料:1500円 材料費300円



墨でかく楽しい風景スケッチ教室 (講師:中井桂子) (講演会)

絵手紙の風景の楽しさ、集中することの充実感を知る。鉛筆や墨で風景をハガキにかくおもしろさをみなさんにお伝えしたいと思います。


日時: 7月7日(金) 11~13時
受講料:1000円



ちぎり箔とカラメルと消しゴム印の (講師:沖 紅千) コラボレーション

女性の顔を消しゴムに彫り、ハガキに押ししたら、その上に窓枠をあけたタント紙を貼ります。最後にちぎり箔とカラメルをコラボさせて華やかな作品の出来上がりです。

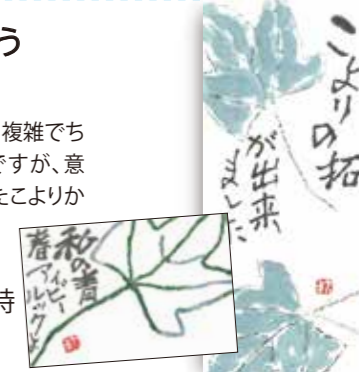
日時: 6月27日(火) 14~16時
受講料:1500円 材料費150円



こより絵手紙で発信しよう (講師:植木啓子)

こよりは日本の伝統文化です。一見、複雑でちょっと難しいのではと思われがちですが、意外と簡単に楽しいです。できあがったこよりから拓もとって表現してみます。

日時: 6月30日(金) 11~13時
受講料:1500円



古布を繋いで、つないで夏便り (講師:須賀紅翠)

使わなくなった古布や切れっ端を使って、そのものの色や柄を活かしながら、切って、貼ると、手作りのあたたかみのあるお便りに仕上がります。

日時: 6月30日(金) 14~16時
受講料:1500円 材料費500円



和紙を折って、貼って、頭の体操 (講師:津島民子)

絵手紙に出会って30年。80歳になりました。前半は「絵手紙に出会ってよかった」をテーマにこれまでの絵手紙人生を振り返らせていただきます。後半は和紙を折って貼って「着物絵手紙」を作ります。

日時: 7月1日(土) 11~13時
受講料:1500円 材料費500円

