

絵手紙 冬の陣

2018

絵手紙愛好者のみなさん真冬の陣へようこそ!!

「絵手紙 冬の陣」講座の紹介

講座の申込方法についてはパンフレットの裏面をご覧ください。座席は指定となりました。座席番号は受講票にてお知らせいたします。

※講座により申込締切日が異なりますのでご注意ください。

- ・2月1日～6日までの講座 締切 **1月20日(必着)**
- ・2月7日～16日までの講座 締切 **1月25日(必着)**
- ・2月17日～26日までの講座 締切 **1月30日(必着)**

おひな様 クラフト絵手紙

(講師:岡本サヨ子)

毎年春に向けて、おひな様を描かれると思います。今年はちょっとオシャレに立体的な飛び出るおひな様はいかがですか。

日時: 2月7日(水) 11~13時
受講料:1500円 材料費150円
持ち物

- ①画仙紙ハガキ2枚 ②ティッシュペーパー ③下敷き ④線かき筆
- ⑤彩色筆 ⑥顔彩 ⑦パレット(梅皿) ⑧墨 ⑨硯 ⑩筆洗(水入れ)
- ⑪はさみ ⑫定規(20cm程度) ⑬両面テープ(1cm幅程度)
- ⑭カッターナイフ ⑮カッターマット ⑯新聞紙2枚 ⑰赤ペン



「一閑張り」基本が大事

(講師:宮脇泰彦)

一閑張りの大事な部分を全てお伝えします。分かりやすく解説をしながら実演させていただきます。各自実習を通して、より理解を深めていただきます。

日時: 2月2日(金) 13~15時30分
受講料:1500円 材料費1000円
持ち物

- ①エプロン ②タオル(小)2枚 ③ビニール袋(ザル持ち帰り用)
- ④トレー1枚(糊入れに使用) ⑤ハサミ ⑥鉛筆 ⑦定規
- ⑧ハケ(糊付けに使用) ⑨紙コップ(水入れ)



古(いにしえ)を想う

(講師:本田和郷)

彩玉ボードは木材のように方向性がないので彫刻刀で簡単に加工できます。今回は弥生・縄文土器を彫り、拓本画とスタンブ版画作品を作ります。

日時: 2月7日(水) 14~16時
受講料:1500円 材料費300円
持ち物

- ①彩玉ボード(ハガキサイズ) ②下敷き ③線かき筆 ④彩色筆
- ⑤顔彩 ⑥パレット(梅皿) ⑦筆洗(水入れ) ⑧雑巾
- ⑨拓本墨(つりがね墨)



パート② 会津八一の仮名文字読めたらいいな


(講師:島田幸吉・絵手紙塾阿の会)

会津八一の歌が読めるように、一緒に仮名文字を学んでみませんか。仮名文字は線の学びにも通じます。実際に読んで書いてみましょう。

※前回パート①を受けていない方でも受講可能です。

日時: 2月3日(土) 13~15時
受講料:1500円 材料費500円
持ち物

- ①半紙5枚 ②ティッシュペーパー ③下敷き ④線かき筆
- ⑤墨 ※前もってすってきても結構です ⑥硯 ⑦筆洗(水入れ) ⑧雑巾



アウトドアでスリリングな旅を

(講師:斎藤サダ) 一緒に楽しみましょう

消しゴムハンコとスパッタリングでの立体絵手紙、春夏秋冬、四種に挑戦します。教室などでもお楽しみいただけるアイテムです。

日時: 2月8日(木) 11~13時
受講料:1500円 材料費100円
持ち物

- ①ハガキ10枚 ※官製はがきのように表面が滑らかなもの ②鉛筆(2B) ③彩色筆
- ④カッターマット ⑤黒ボールペン(0.5mm) ⑥顔彩 ⑦パレット(梅皿)
- ⑧筆洗(水入れ) ⑨雑巾 ⑩スパッタリング網 ⑪古歯ブラシ ⑫ハサミ
- ⑬消しゴム版(ハガキサイズ) ⑭カッターナイフ ⑮彫刻刀 ⑯トレーシングペーパー
- ⑰スタンブ台(ピンク・グリーン・ブルー)※お持ちの方 ⑱ティッシュペーパー




墨(墨絵・彩色)の風景スケッチ※実技あり

(講師:中井桂子)

墨絵の風景画、そして墨彩の風景画ともに魅力があります。特に墨一色でかく難しさと楽しさ。濃淡のかけ方など、実際にかいて体験してみませんか。プロジェクターに映る風景を見ながらかきます。

日時: 2月6日(火) 13~15時
受講料:1500円
持ち物

- ①画仙紙ハガキ5枚(信濃または竹) ②半紙2枚 ③ティッシュペーパー
- ④下敷き ⑤線かき筆 ⑥彩色筆 ⑦顔彩 ⑧パレット(梅皿)
- ⑨墨 ⑩硯 ⑪筆洗(水入れ)



マジックでマイバッグを

(講師:新堂みど吏)

油性の黒マジックで線描きし、カラーマジック(10色)で濃淡をつけて楽しめます。マイバッグでの買い物やプレゼントにいかがですか。

日時: 2月1日(木) 11~12時40分
受講料:1500円 材料費500円
持ち物

- ①黒マジック(油性) ②筆記用具



がくさんの絵手紙人のケシゴム印講座

(講師:小野寺がく)

全国で「消しゴム印教室」を開催し、圧倒的な指導歴と、楽しい指導で評判のがくさんが、絵手紙を描く紙のサイズに合わせて(全紙には、30mm角・半切には、20mm等)自分の字で自分の印を作れるように!講義を進めます。

日時: 2月1日(木) 14~16時
受講料:1500円 材料費100円
持ち物

- ①朱肉(一般的なもの・印泥では無く) ②老眼鏡(細かい作業になるため・視力に合ったもの)
- ③消しゴム板(ハガキサイズ)1枚 ※ギャラリーでも販売しています
- ④シャープペン ⑤A4コピー用紙3枚(試押し用) ⑥ティッシュペーパー
- ⑦新聞紙



冬の陣開催期間中(2/1~10、2/16~26)は
絵手紙教材(書籍と一部商品除く)が
なんと!! 23%引き

絵手紙 冬の陣 講座申込

受講希望者のお名前・ご住所・電話番号、講座名、開催日をご記入ください。

フリガナ	
お名前	
郵便番号	□□□-□□□□
ご住所 (アパート・マンション名)	
電話番号	
講座名	
開講日	月 日 時～ (複数回の場合は初回開講日をご記入ください)

おひとり様、何講座でもお申し込みいただけますが、ハガキ1枚につき、1名様、1講座でお申し込みをお願いします。
複数講座をお申し込みいただく際はコピーしてお使いください。

絵手紙 冬の陣 講座の申込方法

大崎ウエストギャラリーで配布の講座申込はがき(お手持ちのハガキも可)、またはFAXに(1)お名前(フリガナ)、(2)郵便番号、(3)ご住所、(4)電話番号、(5)講座名と開催日(午前・午後開催の講座はご希望の時間帯)をご記入の上、申込期間内に下記住所までご送付願います。

※講座により締切日が異なりますのでご注意ください。

ハガキまたはFAX1枚につき1講座・1名様でお申し込みください。

応募者多数の際は、抽選となります。抽選結果は、申込者全員にはがきにてご案内いたします。

定員に達しない講座は、申込期間終了後も、お電話(絵手紙株式会社(03-3490-3097)にて空状況をご確認の上お申し込みいただけます。受講料と材料費は、当日、現金にてお支払いください。

キャンセル料は発生いたしません。講座当日、前日のキャンセルは、資料等をご準備いただく講師のかたのご都合もありますので、キャンセルの際は、できるだけお早めに大崎ウエストギャラリーまでご連絡ください。

<申込・問合せ先>

〒141-0032 東京都品川区大崎3-6-7 パークハイツ大崎3F
大崎ウエストギャラリー「講座申込」係 FAX 03-3490-3358
TEL 03-3490-3097

楽しい風景スケッチ②(構図の捉え方と遠近法)

(講師:菅 千代子)

絵を参考に構図の捉え方や目線、遠近などを解説しながら、後半ではスライドに映し出された風景を実際にかいていただきます。



日時: 2月23日(金) 13~15時

受講料:1500円

持ち物

- ① スケッチ用ハガキ(水彩紙) 2枚 ② ティッシュペーパー ③ 下敷き
④ 鉛筆 ⑤ 携帯用絵の具 ⑥ 水筆ペン ⑦ 消しゴム ⑧ 水性ペン(黒)

チャーミングな自画像印で名刺を作ろう(講師:脇 妙子)

名刺はたくさんもらうけれど、顔と名前が一致しないということはありませんか。ご自身のチャームポイントをいきいきと表現し、特徴を短時間で捉えるコツを学び合い、名刺に仕上げます。



日時: 2月24日(土) 13~15時

受講料:1500円 材料費350円

持ち物

- ① デザインカッター ② 彫刻刀 ※お持ちの方 ③ 黒ボールペン(太字)
④ カッターマット ⑤ 鉛筆(2Bまたは3B) ⑥ 消しゴム(修正用)
⑦ スタンプ(赤・黒) ⑧ 鏡(机に立てて使用) ⑨ 新聞紙 1枚

簡単! 紙版画・円空仏に挑戦

(講師:徳勝弘江)

原画を切って厚紙に貼り、乾拓でとり、言葉を入れて絵手紙にする。
今回は円空仏に挑戦いたします。



日時: 2月26日(月) 13~15時

受講料:1500円

持ち物

- ① 画仙紙ハガキ1枚 ② 大判ハガキ1枚 ③ 下敷き ④ 線かき筆
⑤ 硯 ⑥ 墨 ⑦ 油性ペン(名前を記入する程度の太さ) ⑧ カッターナイフ
⑨ 木工用ボンド ⑩ ヤマト糊 ⑪ はさみ ⑫ 拓本墨(つりがね墨)

葛筆を作ってみませんか(講師:鈴木啓子)

毎年、夏の陣では竹筆作りに、冬の陣では葛筆作りに挑戦していただいています。葛筆を作る時のポイントなどを解説いたします。参加された方にはお持ち帰り用の葛の木を2本用意しています。ご自宅で挑戦してみてください。
※実技はありません



日時: 2月17日(土) 13~15時

受講料:1500円 材料費200円

持ち物

- ① 新聞紙4~5枚 ※葛の木を持って帰る時に包みます ② 筆記用具 ③ メモ用紙

かいて作って!! 絵手紙カード

(講師:岡田由佳)

手順も簡単!! 身近なものを使って簡単にできる絵手紙カード。バースデーなどのお祝いに飛び出す絵手紙カードはいかがですか。



日時: 2月19日(月) 13~15時

受講料:1500円 材料費200円

持ち物

- ① ハガキ(信濃) 5枚 ② 半紙 1枚 ③ ティッシュペーパー ④ 下敷き
⑤ 線かき筆 ⑥ 彩色筆 ⑦ 顔彩 ⑧ パレット(梅皿) ⑨ 墨 ⑩ 硯
⑪ 筆洗(水入れ) ⑫ 雑巾 ⑬ ハサミ ⑭ 鉛筆またはシャープペン
⑮ 両面テープ(1cm幅) ⑯ セロハンテープ ⑰ スティックのり
⑱ 定規(15cm程度) ⑲ ピンセット ※両面テープやシールをはがすのに必要なかた

磁石でくっつく額を作りましょう

(講師:江口春畝)

表装したブリキ板に磁石でくっつく不思議な額のアイデアをお伝えいたします。作品の展示や入れ替えも一時間で終わります。ひな祭りの消しゴムはんこも作ります。



日時: 2月21日(水) 13~15時

受講料:1500円 材料費300円

持ち物

- ① 普通紙ハガキ 3枚 ② ティッシュペーパー ③ 両面テープ(1cm幅)
④ はさみ ⑤ 消しゴム版(ハガキサイズ) ⑥ デザインカッター ⑦ 新聞紙
⑧ 三角刀 ⑨ スタンプインク ⑩ お手拭き ⑪ 筆記用具

かんたん!! アート表装 ~扇面で末広がりに~

(講師:須賀紅翠)

表装の世界をほんの少しのぞいてみませんか。めでたいづくしの扇面で春を迎えに行きましょう。



日時: 2月8日(木) 14~16時

受講料:1500円 材料費500円

持ち物

- ① カッティングボード(カッターマット) ② ボンドを入れる小さめの容器
③ カッターナイフ ④ 平筆(糊付け用) ⑤ ハサミ ⑥ 文鎮
⑦ 木工用ボンド ⑧ 雑巾 2枚 ⑨ 定規(30cm位のもの) ⑩ 筆記用具

やさしい墨彩画教室 Part⑤

(講師:清野章子)

もっと楽しく・・・、もっと自由に・・・、新しい発想でやさしい水墨画をかきます。今回は風景画をかいて絵手紙にいたします。
※前回パート①~④を受けていない方でも受講可能です。



日時: 2月10日(土) 13~15時

受講料:1500円

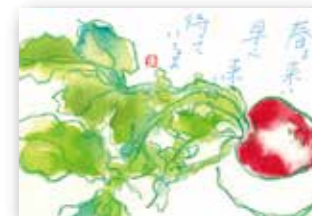
持ち物

- ① 画仙紙ハガキ 2枚 ② 半紙 6枚 ③ ティッシュペーパー ④ 下敷き
⑤ 線かき筆 ⑥ 彩色筆 ⑦ 顔彩 ⑧ パレット(梅皿) ⑨ 墨 ⑩ 硯
⑪ 筆洗(水入れ) ⑫ 雑巾

垂らし込みで楽しく遊ぼう パート③

(講師:原 まり)

垂らし込みの技法で、一つの画材を12色のダーマトグラフで描いてみます。色の違いで画材のイメージが変化する不思議を体験してみませんか。



※前回パート①、②を受けていない方でも受講可能です。

日時: 2月16日(金) 13~15時

受講料:1500円 材料費100円

持ち物

- ① ヴィファール水彩紙(中目) 15枚 ② ダーマトグラフ 12色 ③ 彩色筆
④ 顔彩 ⑤ ピグマペン(0.5~0.8位) ※言葉入れに使用 ⑥ ティッシュペーパー
⑦ 筆洗 ※色を使うので2~3個に仕切られているもの。なければ紙コップでもよい ⑧ 雑巾