

第1回

絵手紙

夏の陣

絵手紙愛好者のみなさん

真夏の東京へいざ出陣！！

豪華三本立てイベント

その1 『絵手紙アイデアのとびら』(アイデア絵手紙集)の発行

これまでに大崎ウエストギャラリーを中心に開催された絵手紙展やアイデア教室などの中から、墨、色、言葉、スケッチ、アイデアもの、展示方法など・・・「15」の項目をピックアップ。それぞれ15人の講師のかたにご協力いただき、『絵手紙アイデアのとびら』を刊行。

新刊『絵手紙 アイデアのとびら』 2015年7月1日発行予定。価格 1728円(税込)

その2 『絵手紙アイデアのとびら』 出版記念展の開催

『アイデアのとびら』に掲載される絵手紙とノウハウを中心に展示。

会期:2015年7月2日(木)~28日(火) 10:30~17:30

※会期中毎週水曜日、12日(日)、19日(日)、20日(月・祝)は休業

主催・会場:大崎ウエストギャラリー(第2会場) ※ご注意ください

その3 豪華講師陣による「絵手紙夏の陣 特別教室」を開催

毎年2月に開催している絵手紙フェスティバルが「みて楽しむ」イベントに代り、夏の陣は「学んで楽しむ」イベントを目指して、豪華講師陣による「17」の教室を開催。(要事前申込)

絵手紙 夏の陣 講座の申込方法

大崎ウエストギャラリーで配布の講座申込はがき(お手持ちのハガキも可)、またはFAXに(1)お名前(フリガナ)・(2)郵便番号(3)ご住所・(4)電話番号・(5)講座名と開催日(午前・午後開催の講座はご希望の時間帯)をご記入の上、申込期間内に下記住所までご送付願います。

※講座により締切日が異なりますのでご注意ください。

ハガキまたはFAX 1枚につき1講座・1名様でお申し込みください。

応募者多数の際は、抽選となります。抽選結果は、申込者全員にはがきにてご案内いたします。

定員に達しない講座は、申込期間終了後も、お電話(絵手紙株式会社 03-3490-3097)にて空状況をご確認の上お申し込みいただけます。受講料と材料費は、当日、現金にてお支払いください。

キャンセル料は発生いたしません。講座当日、前日のキャンセルは、資料等をご準備いただく講師のかたにご迷惑にもなりますので、キャンセルの際は、できるだけ早めに大崎ウエストギャラリーまでご連絡ください。

<申込・問合せ先>

〒141-0032 東京都品川区大崎3-6-7 パークハイツ大崎3F

大崎ウエストギャラリー「講座申込」係 FAX 03-3490-3358

シールを集めてプレゼントをGETしよう！

絵手紙 夏の陣 シールラリー

その1

本

その2

展

その3

講座

①「絵手紙アイデアのとびら」を購入し、②出版記念展にご来場、③夏の陣特別教室に参加し、シールを全て集めていただくと、もれなくステキなプレゼントをさしあげます。

※大崎ウエストギャラリーにて案内状と引換にプレゼントを差し上げます。お1人につき1品に限り。 (7月末日まで)

プレゼント詳細(予定)

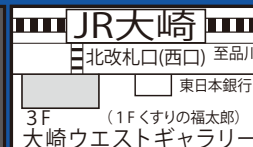
- ・栄村物産詰め合わせ
- ・スケッチセット
- ・消しゴム印セット
- ・名刺箱セット
- ・ハガキセット

※いずれも500円相当

上記景品より好きなものを1点差しあげます。先着順となりますので、景品はなくなり次第順次終了します。



OHSAKI WEST GALLERY



〒141-0032 東京都品川区大崎3-6-7 パークハイツ大崎3 F(JR山手線大崎駅徒歩1分)
TEL 03-3490-4177 / FAX 03-3490-3358 URL <http://www.space-gallery.net>

和紙を折ってはがきに貼って絵手紙作り (講師:津島民子)

「人生はチャレンジ! いきいき楽しく」がモットーの北海道・帯広市の津島民子さん。帯広絵手紙七夕祭を20回も続けていたり、最近では日本郵政の事業協力者賞を受賞されたとか…。津島さんの絵手紙ライフのお話と、和紙を折ってハガキに貼ったかわいい絵手紙作りをいたします。

日時:7月27日(月) 11~13時

受講料:1500円

持ち物:①スティックのり ②両面テープ(幅1cm)
③はさみ ④鉛筆 ⑤線かき筆(使い慣れたものがあればお持ちください) ⑥水入れ



絵手紙 夏の陣 講座の紹介

講座の申込方法についてはパンフレットの裏面をご覧ください。受講生の持ち物等、変更や追加があった場合は受講票にてお知らせいたします。

※講座により申込締切日が異なりますのでご注意ください。

- ・1~2ページ掲載の講座 締切 6月25日(必着)
- ・3~4ページ掲載の講座 締切 7月1日(必着)
- ・5~6ページ掲載の講座 締切 7月5日(必着)

こより絵手紙で発信しよう (講師:植木啓子)

紙縫りという言葉の響きに懐かしさを感じませんか? 瓦當の中の生きものたちをこよりで表現し、こよりからも拓ととり、一筆添えて発信してみませんか?

日時:7月27日(月) 14~16時

受講料:1500円

持ち物:①つり鐘墨 ②お手拭き
③墨専用のくま取筆 ④線かき筆(使い慣れたものがあればお持ちください)
⑤水入れ ⑥新聞紙(朝刊1日分ぐらい)
⑦はさみ ⑧墨・硯(使い慣れたものがあればお持ちください) ⑨木工用ボンド



いろ・色・イロ ~もっと知って、もっと楽しむ~

(講師:岡田紀子)

意外に認識していない色彩に関する基本を実技を交えて解説。たのしい体験をしていただきます。



日時:7月3日(金) 11~13時

受講料:1500円 材料費:150円

持ち物:①水筆ペン1~2本 ②筆記用具 ③パレット(梅皿)

幸せの華地藏をかきましょう (講師:岡本サヨ子)

願い事をしながら新聞紙でお地藏さんを作ります。カラーの紙にお地藏さんを描き、絵とお地藏さんに黄色で色をつけ幸せを願います。

日時:7月28日(火) 13~15時

受講料:1500円 材料費:200円

持ち物:①はさみ ②油性マジック(黒・太さ0.8mm) ③ヤマトのり(でんぶんのり)
④手拭きタオル(小) ⑤ぬれタオル(小)
⑥新聞紙(見開き1枚分) ⑦梅皿 ⑧顔彩
⑨彩色筆 ⑩線かき筆



垂らし込みで楽しく遊ぼう! (講師:原 まり)

色を重ねて乾かないうちに他の色を垂らし、にじみの効果を生かす「垂らし込み」という技法をお教えます。ダーマトグラフの使い方、混色のテクニック、補色の効果的な使い方なども解説します。

日時:7月3日(金) 14~16時

受講料:1500円 材料費:200円

持ち物:①彩色筆(小)と(中) ②水入れ ③パレット(梅皿) ④ティッシュペーパー(筆拭きとして) ⑤落款
⑥ダーマトグラフ(赤色)(水色)(黄色)(緑色)の4色
⑦顔彩 ⑧茄子(画材として使用)



一閑張り～そのメカニズムと解説・実習・実演

(講師:宮脇泰彦)

一閑張りの一番大事なこと「下地処理」と「引張り強度」を国家資格の一級塗装技能士の立場から解説し実演を交えてみなさんに体験していただきます。

日時:7月4日(土) 13～15時30分

受講料:1500円 材料費:1500円

- 持ち物:①エプロン ②タオル(小) 2枚
③のりづけようのハケ 2本 ④柿渋用のハケ 1本
⑤パレット(梅皿) ⑥水入れ
⑦アクリル絵の具(赤)と(黒)※100均などで売っています



がくさんの消しゴム印教室 (講師:小野寺がく)

全国を回り、圧倒的な指導実績のある「がくさんの教室」。自分で描いた絵手紙には、自分で作った印を押したい。教室をお持ちの方は、生徒さんの名前印を彫ることも出来ます。笑いもありの楽しい教室です。

日時:7月18日(土) 13～15時

受講料:1500円

- 持ち物:①筆記用具 ②朱肉 ③眼鏡(必要なかったら)
④スタンプ台(速乾性のものが好ましい)



書から学ぶ絵手紙の線

(講師:絵手紙塾阿の会 桜井幸子他)


のびやかな大きな字をかき、その線を生かして絵手紙をかきます。

日時:7月6日(月) ①11～13時 or ②14～16時

※ご希望の時間をお選びください。どちらも同じ内容です。

受講料:1500円 材料費:500円

- 持ち物:①線かき筆(穂の直径が1cm位のもの)
②彩色筆 ③顔彩 ④梅皿 ⑤落款 ⑥印泥
⑦新聞紙(朝刊一日分) ⑧水入れ



のり砂 書割りアート～瓦當・画像石に挑戦!

(講師:中野区絵手紙の友連絡会)

地面に絵をかく要領で、のり砂を塗ったダンボールハガキに画像石や瓦當を書き割っていきます。童心にかえって楽しんでみませんか。

日時:7月24日(金) 11～13時

受講料:1500円 材料費:200円

- 持ち物:①プリンカップ ②雑巾
③スプーン ④ハガキの空き箱 ⑤割箸
⑥カッター ⑦1.0mmのペン
⑧かきたい瓦當・画像石のコピー(お持ちの方)
※汚れてもよい服装かエプロンを持参してください。



楽しい・カンタン・ステキ お花の立体絵手紙飾り


(講師:森 千景)

お誕生日や喜寿、米寿などのお祝いに、孫の成長お祝いにぴったりな豪華で華やかなステキな壁飾りです!

日時:7月7日(火) 13～15時

受講料:1500円

- 持ち物:①画仙紙ハガキ(10枚程度) ②ハサミ
③ピグマペン 3.0mm ④画仙紙色紙(273×243mm)
⑤スポンジ両面テープ(幅15mm程度) ⑥水入れ
⑦両面テープ(幅15mm程度) ⑧パレット(梅皿)
⑨彩色筆(使い慣れたものがあればお持ちください)
※ピグマペン、画仙紙色紙はギャラリーでも販売しております。



いきいきした人物に挑戦 (講師:脇 妙子)

人間の身体の動きとプロポーションを学び、短時間でとらえるコツを速写を通して学びます。

日時:7月24日(金) 14～16時

受講料:1500円

- 持ち物:①鉛筆(3B又は4B) 2本 ②筆記用具
③画仙紙ハガキ(太郎) 10枚 ④ターマトグラフ又はクーピー(白以外の色を2～3色程度)



スポンジ版画でMYバックをアートしませんか

(講師:岡田紅咲)

厚さ2.5mmのスポンジをはさみやカッターで切るだけ。クリアファイルで裏打ちすれば版が完成。押し方いろいろ遊印の世界が広がります。



日時:7月13日(月) 13~15時

受講料:1500円 材料費:500円

持ち物:①はさみ ②定規(20cm程度)
③カッターナイフ又はデザインナイフ
④2Bのシャープペンシルまたは鉛筆

かんたんスパッタリングで夏だより (講師:岸 美佐江)

簡単な型紙を使って、歯ブラシに顔彩を付けて金網に擦り弾き飛ばしてハガキに色を散らしていきます。カラフルな夏だよりに仕上がります。



日時:7月9日(木) 13~15時

受講料:1500円 材料費:200円

持ち物:①鉛筆(HB~2B) ②カッターナイフ
③使い古しの歯ブラシ(固め) 2~3本 ④水入れ
⑤彩色筆 2~3本 ⑥パレット(梅皿)
⑦ポケットティッシュ

清野章子のやさしい墨彩画教室 (講師:清野章子)

普段使っている墨と筆、顔彩でやさしい墨彩画をかきます。淡墨から濃墨を使って自由にかいていただけます。

日時:7月14日(火) 13~15時

受講料:1500円

持ち物:①彩色筆(中)と(小)※墨を使うので使い古した物でよい ②線かき筆(使い慣れたものがあればお持ちください)
③ティッシュペーパー ④パレット(梅皿)
⑤水入れ



アイデア工作絵手紙~ポストに笑顔を届けよう~

(講師:吉川みか)

受けとったかたがポストを開けた時に喜んだり驚いてほしい。ワクワクするような工作絵手紙(①お菓子の空き箱を使って・・・、②ハトメを利用して・・・)を作ります。

日時:7月11日(土) 11~13時

受講料:1500円 材料費:500円

持ち物:①カッターナイフ ②はさみ ③ティッシュ
④ビッグマペン(0.5~0.8位) ⑤段ボール(20cm×20cm程度)
⑥セロハンテープ ⑦手鏡(化粧用コンパクト可)
⑧落款・朱肉 ⑨パレット(梅皿) ⑩水入れ
⑪必要な方は老眼鏡



墨職人が教える墨づかいのコツ&彩煙墨の活用法

(講師:堀池雅夫)

墨作り職人が伝える、「墨ってこんなに面白い!」をテーマに墨の誕生から作り方までの話、彩煙墨の使い方、絵手紙での楽しみ方などを実技を交えてお話します。

日時:7月17日(金) ①11~13時 or ②14~16時

※ご希望の時間をお選びください。どちらも同じ内容です。

受講料:1500円 材料費:400円

持ち物:①線かき筆(2本程度) ②墨・硯
③フェルトの下敷き ④水入れ ⑤梅皿



簡単! 紙版画を楽しむ (講師:徳勝弘江)

瓦當や画像磚を参考に、原画をかき、カッターで切り凹凸をつかって乾拓でとり、別紙に貼って言葉を入れて絵手紙にします。

日時:7月11日(土) 14~16時

受講料:1500円

持ち物:①油性ペン(線の太さ2mm程度のもの)
②カッターナイフ ③はさみ ④木工用ボンド
⑤でんぷんのり(チューブ式のものが多い) ⑥つり鐘墨
⑦かき損じハガキ 2枚 ⑧画仙紙はがき 2枚
⑨落款

